

Regione Marche - Settore Transizione digitale e informatica

 ProcediMarche

Novità v8

1 - Introduzione	2
2 - Menù notifiche intestazione	2
3 - Menù notifiche laterale	3
4 - Pagina notifiche	4
5 - Tipologie di notifica	5
6 - Cronologia stati pratica	6

1 - Introduzione

In questa versione è stata aggiunta la funzionalità di lettura notifiche da parte del cittadino.

Le notifiche informano l'utente se c'è un aggiornamento di stato di una pratica da lui avviata oppure veicolano messaggi di sistema a tutti gli utenti, come ad esempio sospensioni dei servizi o novità apportate al sito.

2 - Menù notifiche intestazione

Una volta autenticati, è disponibile vicino al bottone con il proprio nome in alto a destra, una campanella che indica il numero di notifiche ancora da leggere.

Cliccandoci si apre un menù con l'elenco delle ultime notifiche e un bottone che manda alla pagina delle notifiche.



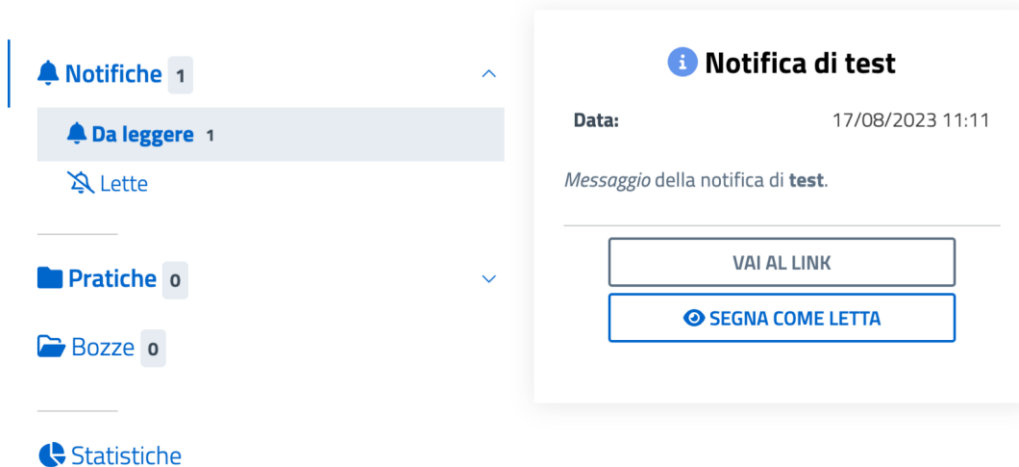
3 - Pagina notifiche

La pagina delle notifiche è raggiungibile dalla campanella in alto o passando dal menù del bottone con il nome del cittadino e cliccando su “Area cittadino”.

Una volta dentro è possibile visualizzare le notifiche da leggere.



Home / Area cittadino / Notifiche



Notifiche 1

Da leggere 1

Lette

Pratiche 0

Bozze 0

Statistiche

Notifica di test

Data: 17/08/2023 11:11

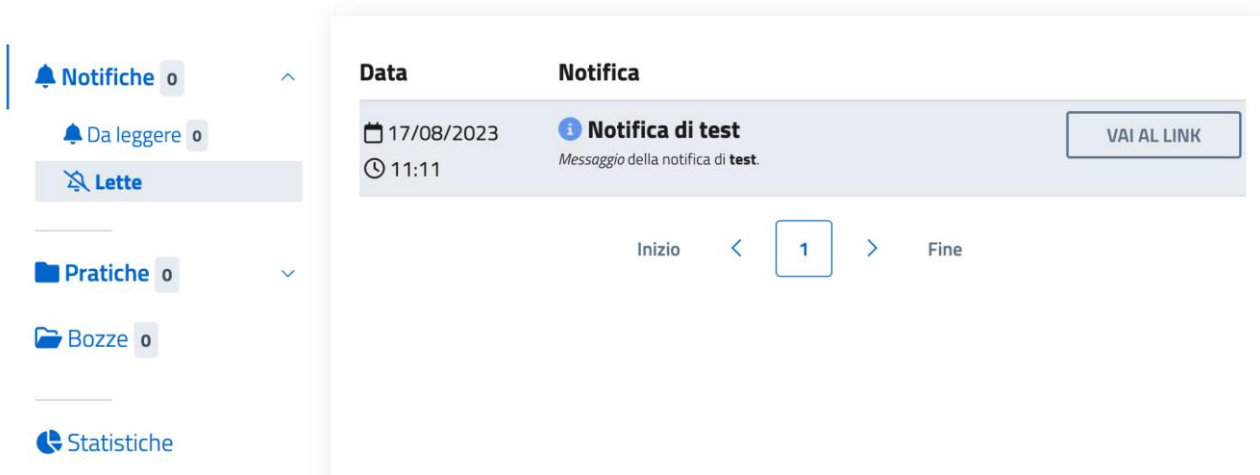
Messaggio della notifica di **test**.

VAI AL LINK

SEGNA COME LETTA

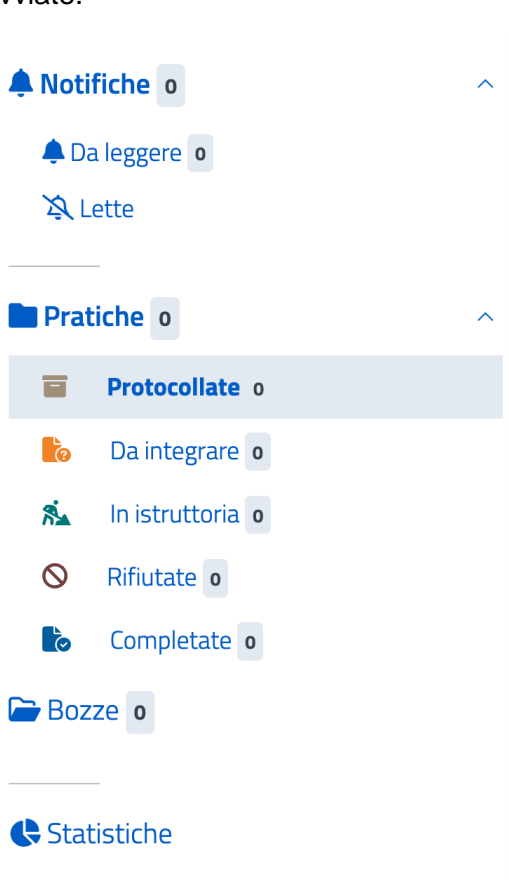
Oppure rileggere le notifiche già lette.

Home / Area cittadino / Notifiche



The screenshot shows a notification interface. On the left is a sidebar menu with the following items: 'Notifiche' (0), 'Da leggere' (0), 'Lette', 'Pratiche' (0), 'Bozze' (0), and 'Statistiche'. The main content area is titled 'Data' and 'Notifica'. It displays a notification for 'Notifica di test' on 17/08/2023 at 11:11, with the message 'Messaggio della notifica di test.' and a 'VAI AL LINK' button. Below the notification is a pagination control showing 'Inizio', '<', '1', '>', and 'Fine'.

Il menù laterale sinistro oltre a cambiare le due pagine sopra permette di vedere l'elenco delle pratiche avviate suddivise per stato, accedere alla pagina bozze o alle statistiche sulle pratiche avviate.



The screenshot shows the sidebar menu with the 'Pratiche' section expanded. The items in the sidebar are: 'Notifiche' (0), 'Da leggere' (0), 'Lette', 'Pratiche' (0), 'Bozze' (0), and 'Statistiche'. The 'Pratiche' section is expanded to show the following sub-items: 'Protocollate' (0), 'Da integrare' (0), 'In istruttoria' (0), 'Rifiutate' (0), and 'Completate' (0). The 'Bozze' and 'Statistiche' items are also visible below the expanded 'Pratiche' section.

4 - Tipologie di notifica

Le tipologie di notifiche attualmente possibili sono le seguenti:

- Cambio stato pratica (Protocollazione, In istruttoria, Completata, ...)
- Eliminazione bozza (da parte del cittadino o del sistema)
- Errore (in caso di protocollazione fallita)
- Notifica di sistema (messaggio da parte del team di ProcediMarche agli utenti della piattaforma)

5 - Cronologia stati pratica


Dal dettaglio della pratica avviata è possibile, oltre che vedere lo stato corrente della pratica stessa, anche la cronologia degli stati, cliccando sul bottone "Cronologia" si apre una modal con una timeline.


Dettagli pratica

ProcediMarche - modulo abilitazione utenti Ente


Oggetto	ProcediMarche - modulo abilitazione utenti Ente asdfasdfsdf
Segnatura	[REDACTED]
Data	il 17/08/2023 alle 11:27

Stato

 Protocollata

 **CRONOLOGIA**

Documento principale

 pdfFile.pdf

ProcediMarche

Cerca nel sito...

CRONOLOGIA STATI PRATICA

ProcediMarche - modulo abilitazione utenti Ente (13761)

[REDACTED] [HE|GRM|GR|A]10.10.20.10/2022/SGG/5

17/08/2023 11:27

PROTOCOLLATA

Inserimento da istanziatore